


AR42.40-P-0816NKB	拆卸/安装电子牵引力控制系统(ETS)/加速防滑调节系统(ASR)/ 电控车辆稳定行驶系统(ESP)液压单元	8.7.14
-------------------	---	--------

车型117, 156, 176, 242, 246

图示为车型 246

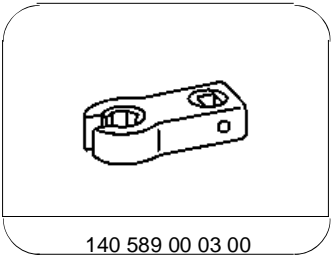
- 1 支架
- 2 电气连接器
- 3 制动管路
- 5 螺母
- A7/3 牵引系统液压单元
- N30/4 电控车辆稳定行驶系统 (ESP)
控制单元



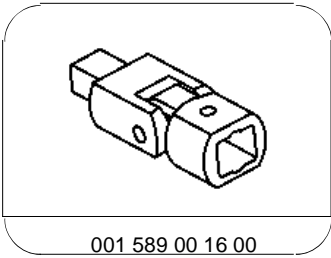
P42.40-2036-06

	注意危险！	由于风扇突然起动造成的伤害 风险	切勿进入风扇的转动区域或危险区域。 请穿上密闭且紧身的工作服。	AS20.40-Z-0001-01A
	注意危险！	吞入制动液则有中毒的 风险 。 。皮肤或眼睛接触制动液可能导致受伤。	只能将制动液倒入合适且正确标记的容器中。 处理制动液时，穿戴防护服和防护眼镜。	AS42.50-Z-0001-01A
		关于无法从外部观察到制动液是否损失的说明		AH42.10-P-9406-02V
		关于防止静电放电对电子部件造成损坏的信息		AH54.00-P-0001-01A
		制动液注释		AH42.50-P-0001-01A
		关于修理制动系统的说明		AH42.00-P-0003-01A
		拆卸/安装		
1		关闭点火开关， 然后将遥控钥匙从电子点火开关控制单元上取下		
2		拆下空气滤清器外壳	车型 117, 156, 176 装配发动机133 发动机 607 在车型176, 246 发动机 651 在车型117, 156, 176, 246 发动机 270 在车型117, 156, 176, 242, 246.2	AR09.10-P-1150MTA AR09.10-P-1150ORA AR09.10-P-1150OLB AR09.10-P-1150MT
		清洁		
3		清洁牵引系统液压单元 (A7/3) 的制动管路 (3) 区域	装配清洁剂	*BR00.45-Z-1028-04A
4		断开电控车辆稳定行驶系统 (ESP) 控制单元 (N30/4) 上的电气连接器 (2)	车型 117, 156, 176, 242, 246 代码239除外 (增强型限距控制系统(Distronic Plus)) 必须遵照断开电气连接器 (2) 的操作说明。 否则，可能会导致锁止机构损坏。	AR42.45-P-0820-02NKB

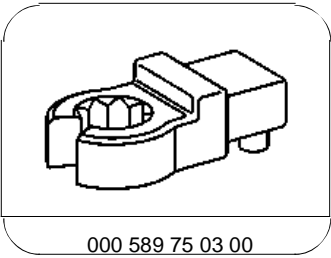
号码	名称		车型 176, 246	车型 242
BA42.45-P-1004-01M	螺栓/螺母 - 连接液压单元支架到车身	Nm	10	10



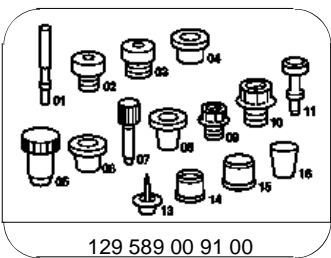
套筒扳手头



转接联轴器



套筒扳手头



记录旋塞

检修工具

号码	名称	订单号
BR00.45-Z-1028-04A	装配清洁剂	Adolf Würth GmbH & Co. KG Reinhold-Würth-Str. 12-17 74653 Künzelsau-Gaisbach 德国 电话: +49-7940-15-0 传真: +49-7940-15-1000 www.wuerth.de